

# LLAVE ESTRELLA DE CARRACA

EGA Master ofrece una amplia gama de llaves, mastergear, combinadas, acodadas, fijas, etc.

Las llaves estrella de carraca planas y acodadas están diseñadas para el apriete de tuercas en espacios reducidos como por ejemplo en motores de automóviles.

tanto en mm como en pulgadas



**1.** Nos permite apretar tuercas por muy difícil acceso que haya a ellas con mayor comodidad.

**2.** Totalmente reversible con un simple movimiento de la pestaña lateral.

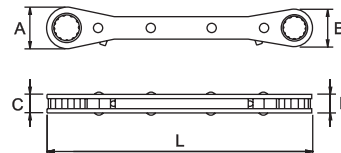


**3.** 18 dientes.

**4.** Medidas desde 8-10mm y 1/4"- 5/16" hasta 19-21mm y 3/4" 7/8".

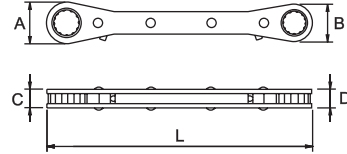


## LLAVE ESTRELLA DE CARRACA PLANA MM




COD	AF	L	A	B	C	D	gr.		
65107	8-10	150	18	17	9,0	9,0	90	6	1
65108	10-11	170	22	19			120		
65109	12-13	180	26	21	9,5	9,5	140		
65110	14-15	210	33	30			200		
65111	14-17			33	10	210			
65112	19-21	230	40	37	11	10	260		

**LLAVE ESTRELLA DE CARRACA PLANA INCH.**



<b>COD</b>	<b>AF</b>	<b>L</b>	<b>A</b>	<b>B</b>	<b>C</b>	<b>D</b>	<b>gr.</b>		
65113	1/4-5/16"	150	18	18	8,5	8,5	60	6	1
65114	3/8-7/16"	175	24	20	9,0		85		
65115	1/2-9/16"	180	29	24	10	140	10		
65116	5/8-11/16"	210	36	33		10		200	
65117	3/4-7/8"		40	37	11	12	260		

**SETS**



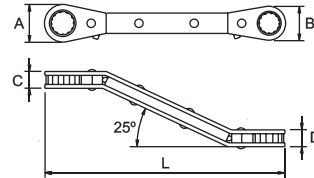
MM

<b>COD</b>	<b>UN.</b>	
68610	6	8-10, 10-11, 12-13, 14-15, 14-17, 19-21

INCH.

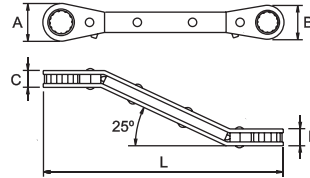
<b>COD</b>	<b>UN.</b>	
68611	5	1/4-5/16", 3/8-7/16", 1/2-9/16", 5/8-11/16", 3/4-7/8"

**LLAVE ESTRELLA DE CARRACA ACODADA MM**



<b>COD</b>	<b>AF</b>	<b>L</b>	<b>A</b>	<b>B</b>	<b>C</b>	<b>D</b>	<b>gr.</b>		
65118	8-10mm	150	20	18	9,5	9,0	85	6	1
65119	10-11mm	175	25	21		9,5	120		
65120	12-13mm	180	29	24	10	9,5	140	8	
65121	14-15mm	210	36	33			10		
65122	14-17mm		40	37	11	10	210		
65123	19-21mm	230	41				260		

**LLAVE ESTRELLA DE CARRACA ACODADA INCH.**



<b>COD</b>	<b>AF</b>	<b>L</b>	<b>A</b>	<b>B</b>	<b>C</b>	<b>D</b>	<b>gr.</b>	<b>Red</b>	<b>Box</b>
65124	1/4-5/16"	150	20	17	9,5	8,5	60	6	1
65125	3/8-7/16"	175	23	20		9,0	85		
65126	1/2-9/16"	180	30	27	10	9,5	140	8	
65127	5/8-11/16"	210	36	33		200			
65128	3/4-7/8"		40	37		10	260		

**SETS**



MM

**COD** UN.

68612 6 8-10, 10-11, 12-13, 14-15, 14-17, 19-21

INCH.

**COD** UN.

68613 5 1/4-5/16", 3/8-7/16", 1/2-9/16", 5/8-11/16", 3/4-7/8"

# ESPECIFICACIONES TÉCNICAS

<b>MATERIAL</b>	Aleación de acero
<b>DUREZA DE LA ESTRELLA</b>	>44 HRC
<b>ACABADO</b>	Cromado