

# LLAVES AJUSTABLES DE MOLETA LATERAL



La llave ajustable de moleta lateral de EGA Master proporciona un ajuste exacto y movimiento preciso gracias al sistema de accionamiento de la tuerca lateral.

1. Con sistema de moleta lateral para un ajuste cómodo y rápido incluso con una sola mano.

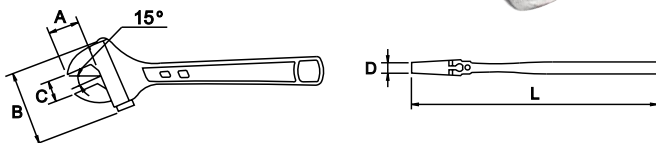





2. Con escala de medición en mm.

3. Ángulo de la cabeza de 15° proporcionando mejor accesibilidad.

4. Fabricada en Cromo-Vanadio y con una dureza de 40-50HRC.

5. Diseño reforzado para trabajos pesados que multiplica su resistencia al apriete.



COD.	L (inch)	L (mm)	A (mm)	B (mm)	C (mm)	D (mm)			
58126	6	150	23	53	24		150		
58127	8	200	26,5	66	28,5	6,5	275		
58128	10	250	31	80	33	8	475		
58129	12	300	39	94	38	9,5	820	6	•
58130	16	400	48	120	50	13	1200		
58135	20	500	57	144	62	14	2000		

CARACTERÍSTICAS TÉCNICAS		
MATERIAL	Cuerpo	Cromo-Vanadio
	Husillo	Cromo-Molibdeno
DUREZA	Cuerpo	40-50 HRC
	Husillo	36-42 HRC
ACABADO	Cuerpo	Cromado
	Husillo	Negro